



FOTON

TU MEJOR OPCIÓN

FRR PREMIUM 6.5 TON

EURO 6 



• Aplicaciones Frecuentes



Furgón



Estacas



Planchón



Volco desmontable



Motor Cummins 4.5 litros



Caja de cambios ZF 6S1000



Alta capacidad de carga 6430 Kg



Largo carrozable 7 m



Tanque de combustible y de frenos en aluminio



Aire acondicionado, vidrios eléctricos, bloqueo central y mandos en el timón

GARANTÍA
MOTOR
CHASIS / CABINA

5 años

150.000 km
LO QUE OCURRA
PRIMERO*



SISTEMA ANTIBLOQUEO DE FRENOS



CONTROL ELECTRÓNICO DE ESTABILIDAD



AIRBAGS



SISTEMA DE SUJECIÓN INFANTIL



FRENADO AUTÓNOMO DE EMERGENCIA



ALERTA DE COLISIÓN FRONTAL

FRR PREMIUM 6.5 TON E6

Especificaciones Técnicas

● Desempeño

Motor	Cummins F4.5EVID220
Alimentación	Diesel turbo cargado
Cilindraje	4500 cm ³
Potencia	220hp @2300rpm
Torque	82 kg- @1500 rpm
Caja de cambios	ZF 6S1000
Relaciones caja de cambios	0.78 / 6.75 (max - min)
Velocidad máxima	117.2 km/h
Capacidad de arranque en pendiente	36 %
Relación diferencial trasero	4.111
Dimensión de llanta	265/70R19.5

● Pesos y Capacidades

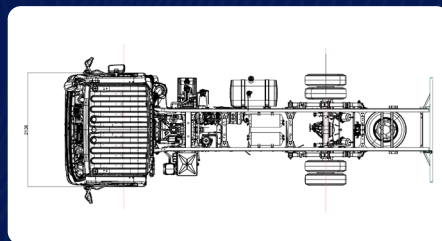
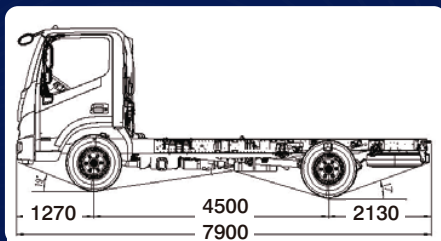
Peso Bruto Vehicular	10500 Kg
Capacidad de Carga	6430 Kg*
Tripulación	3 (2 pas. + Cond.)
Cap. eje delantero	4380 Kg
Cap. eje trasero	8120 Kg
Sistema eléctrico	24V
Long. Total	8425 mm
Dist. Entre ejes	4800 mm
Largo Carrozable	7 m
Volumen Carrozable	39.1 m3 **
Volumen tanque comb.	60 Gal / 227 L (aprox.)

● Equipamiento y Seguridad

Dirección	Asistida Hidráulica
Tipo de Transmisión	4x2 trasera
Freno principal	FOTON/WABCO HIDRÁULICO + ABS
Freno de parqueo	FOTON/WABCO RESORTE - NEUMÁTICO
Espejos Retrovisores	5 exteriores + interior
Freno de estacionamiento	Resorte Precargado
Barras anti-intrusión	Si, laterales y posterior
Material tanque de combustible	Aluminio
Bloqueo Central	Si
Vidrios Eléctricos	Si, Con accionamiento desde la llave
Aire Acondicionado	Si, de fábrica

Exploradoras	Si
Radio	MP3+BT, 2 parlantes
Ctrl crucero	Si
Lim. Vel	No
Mandos en el timón	Ctrl crucero + Radio
Sensores de reversa	Si
Cámara de reversa	No
Puertos USB	3
Botón inst. PTO	Si
Modos de manejo (Eficiente/Potencia)	Si
Cortavientos	Si

● Dimensiones generales



ES MÁS QUE SÓLO ACEITE
ES INGENIERÍA LÍQUIDA™



Lubricante recomendado por Foton.




* Capacidad de carga bruta, no incluye carrocería ni tripulación.

** De acuerdo a dimensiones máximas carrozables.

El nombre FRR-PREMIUM CUMMINS 6.5 / 8.0 TON hace referencia al BJ1126

Las imágenes son ilustrativas y no corresponden necesariamente a la oferta comercial local. Las especificaciones pueden cambiar sin previo aviso.

Para ampliar información de este vehículo visita www.foton.com.co

Si quieres cotizar este vehículo chatea con nosotros:  333 643 6271.